

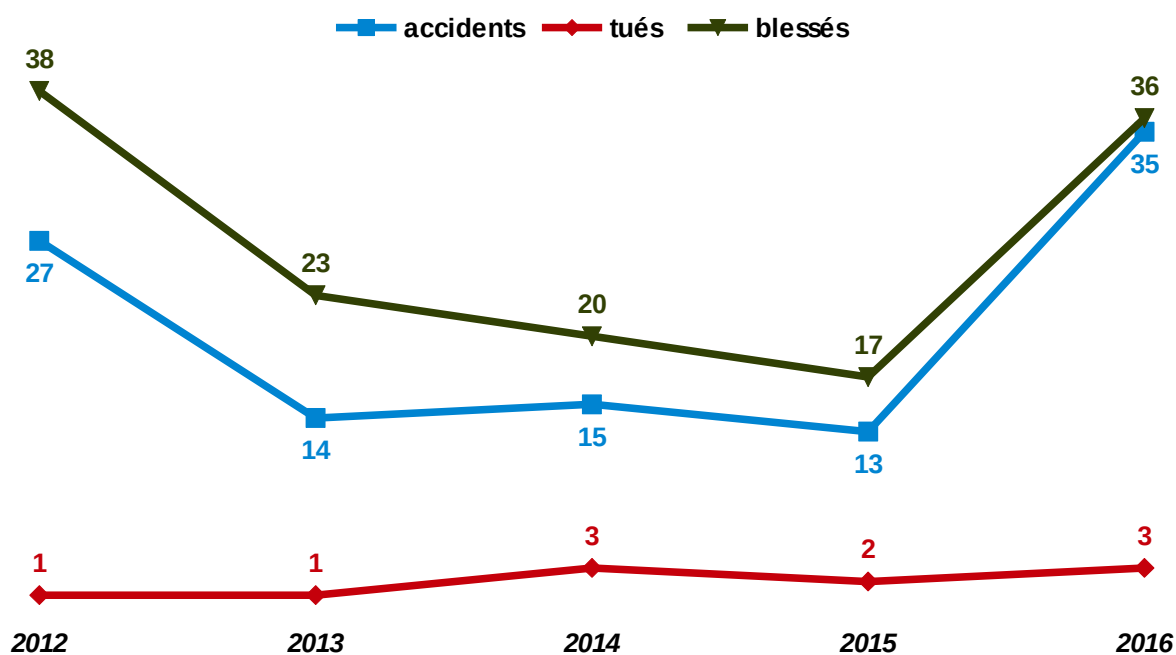
### Baromètre de l'accidentalité

Mars 2016

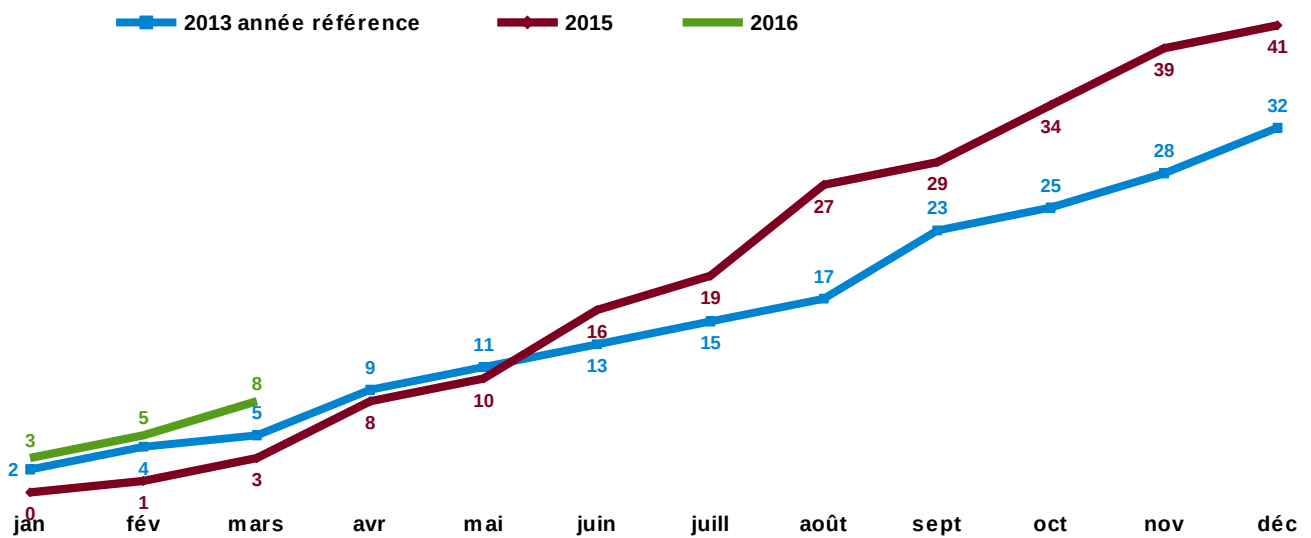
#### 1. Données brutes (non-consolidées)

Accidents	Tués	Blessés
35	3	36

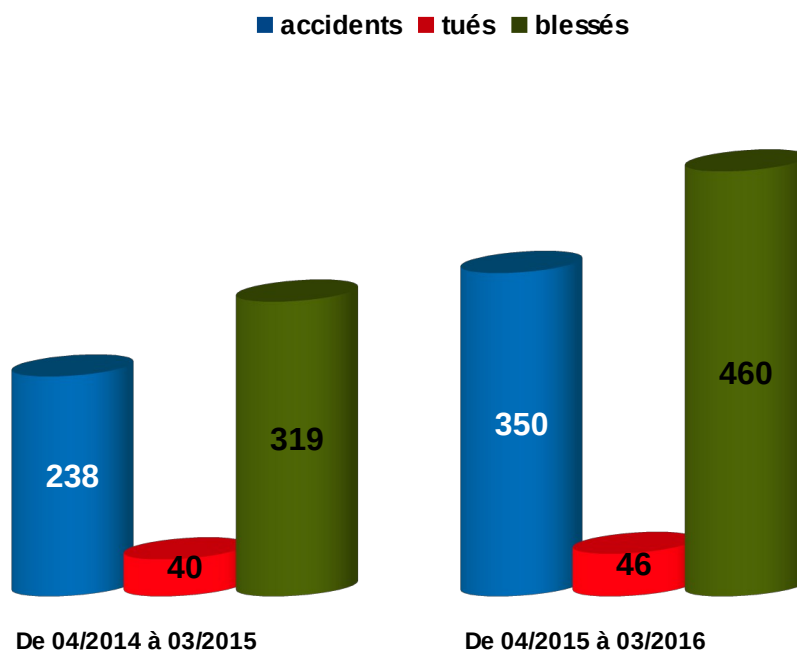
#### 2. Comparaison avec mars des 4 années précédentes



### 3. Évolution cumulée du nombre de tués



### 4. Bilan ATB en années glissantes (n et n-1)



En années glissantes, tous les indicateurs sont en hausse (+ 47 % pour les accidents, + 15 % pour les tués et + 44,2 % pour les blessés). Ceci en grande partie à cause des mauvais chiffres enregistrés ces cinq derniers mois sur la zone police de Reims.

### 5. Infractions vitesse radars fixes (mars 2016)


ifs ventilés par nature d'infraction					
Nb Mifs	< 20 km/h	>=20 et <30 km/h	>=30 et <40 km/h	>=40 et <50 km/h	>=50 km/h
15 425	14 468	638	197	77	45

samedi 12 mars à 19h35 de nuit  
Cernay-les-Reims - A34  
VL/Piéton: inattention  
**1 homme de 35 ans décédé**





vendredi 25 mars à 23h45 de nuit  
Coole - N4  
VL/PL : choc frontal  
**1 homme de 24 ans décédé  
(conducteur du VL déporté)**


mardi 29 mars à 11h10 de jour  
Châlons-en-Ch. - Chemin de melette  
VL/cyclomoteur : choc frontal  
**1 homme de 75 ans décédé  
(conducteur du cyclo déporté)**

### LÉGENDE

 3 accidents mortels

32 accidents non mortels

-  7 en zone gendarmerie
-  23 en zone police Reims
-  2 en zone police Châlons
-  0 en zone police Épernay

 accidents mois précédents

